



BEBAT

INZAMELPUNT WORDEN:
WAT HOUDT DIT IN?



Samen recycleren beter voor de natuur

WAT WIJ VOOR JOU DOEN

GRATIS INZAMELMATERIAAL LEVEREN

Bebat beschikt over verschillende types inzamelunits. Onze field promotor bekijkt samen met jou welk type inzamelunit het beste geschikt is voor jouw activiteiten.

In functie van welke soort batterijen je inzamelt en van de hoeveelheid, zorgen wij voor de beste inzamelunit. Gratis en conform alle geldende richtlijnen.

GRATIS ONLINE PLATFORM TER BESCHIKING STELLEN

Op myBebat kan je snel en eenvoudig een gratis ophaling aanvragen, je locaties beheren, je attesten opvragen en nog veel meer. Nog niet geregistreerd? Dat kan eenvoudig op <https://mybebat.bebat.be>

Als bedrijf moet je een recyclage-atteest kunnen voorleggen dat je batterijen als een aparte afvalstroom, correct hebt aangeboden voor recyclage. Ben je een Bebat inzamelpunt, dan zorgt Bebat er voor dat je wettelijk voldoet aan deze verplichting. Voor jou een zorg minder.

GRATIS JE BATTERIJEN OPHALEN

Als je bij ons een ophaling aanvraagt, komen we binnen de vijf werkdagen gratis de gebruikte batterijen bij jou ophalen. Een aanvraag tot ophaling kan je op verschillende manieren doen. Alle details voor ophaling bevinden zich aan de achterkant van deze brochure.

WAT WIJ VAN JOU VRAGEN

EEN ZICHTBARE INZAMELUNIT

Plaats de unit op een makkelijk bereikbare plaats. Handig voor je klanten of collega's, dubbel handig voor onze mensen die de batterijen komen ophalen. Dus zeker niet bovenaan een trap of een verhoogd platform als er geen lift of ander hulpmiddel aanwezig is.

EEN OPVALLEND INZAMELPUNT

Zorg dat je opvalt als inzamelpunt. Je kan posters, stickers en ander materiaal opvragen via ons informatief downloadcenter <https://mybebat.bebat.be>

EEN ORDELIJKE EN DROGE INZAMELUNIT

Houd de inzamelunit netjes en ordelijk. **TIP:** voorkom dat mensen ander afval in de Bebat ton gooien en plaats een vuilnisbak in de buurt van onze inzamelunit.

Zorg ervoor dat de inzamelunit op een droge plek staat, zodat er geen (regen) water in kan komen.

WELKE BATTERIJEN MAG JE INZAMELEN?

Er zijn verschillende soorten batterijen die ingezameld kunnen worden. Dat hangt af van het formaat, de samenstelling en het type batterij. Hieronder vind je een overzicht van batterijen die wel - of net niet - in de inzamelunit thuishoren. Graag rekenen we ook op jullie om een oogje in het zeil te houden.



BATTERIJEN DIE GESCHIKT ZIJN VOOR DE INZAMELUNIT

- Onbeschadigde huis-, tuin- en keukenbatterijen die in de invulopening passen.
- 9 en 4,5 volt batterijen, liefst met polen afgeplakt.



BATTERIJEN DIE NIET GESCHIKT ZIJN VOOR DE INZAMELUNIT

- Visueel beschadigde batterijen, i.e. gezwollen, lekkend, gebarsten, doorboord en/of zonder label.
- Ander afval zoals inktcartridges, lampen, scheermesjes, injectienaalden en elektro. Voorzie een vuilnisbak voor kassatickets en ander afval.

WIST JE DAT?

Als je zelf (toestellen met) batterijen verkoopt, produceert en/of importeert ben je verplicht je te registreren en je batterijen aan te geven. Niet zeker of dat voor jou geldt? Surf naar <https://info.bebat.be/nl/check-aanvaardingsplicht>, doe onze online test en ontdek of je al dan niet aan de wettelijke aanvaardingsplicht dient te voldoen.

TIPS VOOR EEN VEILIGE INZAMELING

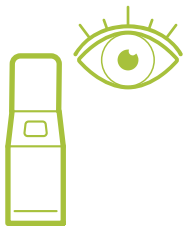
Ook wanneer batterijen niet meer gebruikt worden en/of leeg zijn, kan er nog altijd restspanning in zitten, waardoor veiligheid geboden is. Daarom enkele tips om risico's te vermijden:



Gebruik enkel de Bebat inzamelunits voor de inzameling van gebruikte batterijen.



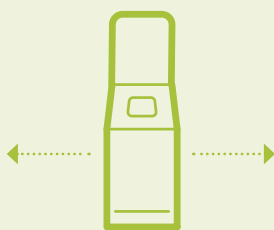
TIP: zorg dat je inzamelunit op een opvallende plek staat en plaats een echte vuilnisbak in de buurt om te vermijden dat er ander afval in je Bebat inzamelunit wordt gegooid.



Plaats de Bebat inzamelunit op een vaak bezochte plaats met sociale controle.



Laat je inzamelunit(s) regelmatig ophalen.
TIP: als de unit zo'n 80% gevuld is, vraag een ophaling aan.




Zorg voor genoeg ventilatie en houd voldoende afstand van verzamelbakken voor papier, olie, spuitbussen en ander brandbaar materiaal.



Vermijd het mengen met andere afvalstoffen, vooral dan met geleidende of brandbare materialen.



Stel de Bebat inzamelunit(s) niet bloot aan vocht, extreme warmte of koude.



Vermijd contact met de huid en ogen als je verroeste of lekkende batterijen hebt. Ben je toch in contact gekomen met verroeste en/of lekkende batterijen? Was je handen uitgebreid en spoel overvloedig met koud water.



WAT ALS HET TOCH MISLOOPT?

- In geval van een incident (rook, brandgeur, warmte, vuur) volg de eigen brandveiligheidsprocedure.
- Waak in de eerste plaats over de veiligheid van alle personen in de omgeving.
- Als het incident nog veilig te bestrijden is, dek dan de batterijen af met bijvoorbeeld droog zand of zet ze volledig onder water.
- In geval van rookvorming, adem de rook niet in.
- Als het incident niet meer veilig te bestrijden is, bel dan zo snel mogelijk de brandweer.
- Informeer ook Bebat via het gratis nummer **0800 97 523**. Dan komen wij zo snel mogelijk de beschadigde batterij(en) ophalen.




NUTTIGE INFO


OPHALINGEN AANVRAGEN

Als je bij ons een ophaling aanvraagt, komen we binnen de vijf werkdagen gratis de gebruikte batterijen bij jou ophalen. Een aanvraag tot ophaling kan je op verschillende manieren doen:

- Via mail op **collection@bebat.be**
- Via ons gratis nummer **0800 97 521**
- Via **Mybebat.bebat.be**, ons online platform
- Via de Bebat Collect app. Met de QR-codes hieronder kan je die trouwens meteen downloaden.



iOS



Google Play

INCIDENTENNUMMER

Vuur, rook of vreemde geur in je inzamelunit?

Volg de veiligheidsprocedure van jouw inzamelpunt en neem meteen contact op met Bebat op het gratis nummer **0800 97 523**. Dan komen we zo snel mogelijk de inzamelunit of de beschadigde batterij(en) ophalen.

