

Een helder overzicht van alle wettelijke verplichtingen rond afgedankte batterijen, ook professionele batterijen (> 20 kg) en loodbatterijen (> 3 kg).

## De wettelijke verplichtingen in een notendop

Als **producent of invoerder** van batterijen en/of toestellen met batterijen op de Belgische markt ben je verantwoordelijk voor het correct **inzamelen en verwerken** van afgedankte batterijen. Die 'aanvaardingsplicht' brengt een reeks verplichtingen mee die je zelf in orde kan brengen. Maar er is een eenvoudigere manier om dit aan te pakken: via Bebat.



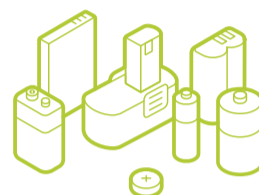
Voor **inzameling en recycling is 20 kg** een belangrijke grens. Batterijen van < 20 kg worden door Bebat ingezameld via het collectieve circuit van inzamel-punten.

> 20 kg industriële batterijen en > 3 kg loodbatterijen vereisen een **oplossing op maat**.

## Over welke batterijen gaat het precies?

**Alle batterijen** zijn onderworpen aan de aanvaardingsplicht. Er zijn 3 hoofdcategorieën:

### 1. draagbare batterijen



Knoopcellen, packs, AA-batterijen

### 2. automotive batterijen



Startbatterijen

### 3. industriële batterijen




Thuisbatterijen, elektrische - hybride voertuigen, ...


Meer over [de soorten batterijen](#) lees je hier >

Niet zeker welke soort batterij het is? Deze [beslissingsboom](#) helpt je!

## Wie moet aan de aanvaardingsplicht voldoen?



Importeren



Produceren



Verkopen/verhuren eigen gebruik

Iedereen die batterijen (los of ingebouwd) importeert of produceert en in België verkoopt/verhuurt/ter beschikking stelt, wordt beschouwd als "producent" door de wetgever en moet dus voldoen aan de verplichtingen.

Weet je niet zeker of je onder de aanvaardingsplicht valt? [Doe de test](#), dan wordt het duidelijk!



## 3.400 bedrijven

### Wist je dat?

Ruim **3.400** bedrijven rekenen al op Bebat om te voldoen aan hun aanvaardingsplicht.

### Kunnen we ook jou ontzorgen?

Neem gerust [contact met ons](#) op voor een antwoord op al je vragen en oplossingen op maat voor je beschadigde, defecte of afgedankte > 20 kg batterijen.

## Wat moet je precies doen?

# 1

Registreren



# 2

Inzamelen



# 3

Recycleren



Je dient je te registreren bij de 3 gewestelijke overheden in ons land. En later ook bij hen te rapporteren over je inzameling en recyclage.

De wetgever verwacht dat je een dekkend inzamelsysteem opzet voor afgedankte batterijen, inclusief ophaling en transport.

Ingezamelde batterijen moeten correct worden verwerkt door een goedgekeurd recycling-bedrijf met bewijs van recyclage-efficiëntie.

# 7



## wettelijke verplichtingen

Onder de noemer 'aanvaardingsplicht' zit een reeks wettelijk verplichte to-do's die je in orde moet brengen. We zoomen even in op 7 ervan.



### 1. Registreren

Stap één: je registratie bij de 3 gewestelijke overheden in België. Die overheden moet je daarna op de hoogte brengen van je plan van aanpak en later, van je inspanningen.



### 2. Aangifte doen

Aan de overheden moet je aangeven welke batterijen je op de markt brengt.



### 4. Inzameling organiseren

Alle batterijen moeten veilig, vakkundig en volgens het boekje worden ingezameld en getransporteerd, door goedgekeurde ophalers en indien vereist, ADR-conform.



### 3. Sensibiliseren & aan preventie doen

De wetgever verwacht dat je de consument sensibiliseert over bewust omgaan met batterijen. En dat je zoveel mogelijk batterijen met een lange levensduur op de markt brengt.



### 6. Recycling-efficiëntie aantonen

Voor de recyclage moet je op zoek gaan naar een goedgekeurd gespecialiseerd bedrijf dat een bewijs van behaalde recyclage-efficiëntie kan voorleggen.



### 5. Recycleren

Batterijen moeten nauwkeurig worden gesorteerd voor ze worden gerecycleerd. Vaak worden industriële batterijen ontmanteld en/of klaargemaakt voor hergebruik of second life.



### 7. Rapporteren

Voldoe je zelf aan alle verplichtingen, dan dien je ook zelf te rapporteren aan de overheden:

- hoe je je aanvaardingsplicht logistiek organiseert
- hoe je ervoor zorgt dat de batterijen bij de verwerker komen, inclusief alle tussenstappen en partners. Mét het nodige cijfermateriaal.

## Hoe kan het eenvoudiger? Met Bebat!

De eenvoudigste en voordeligste manier om aan je aanvaardingsplicht te voldoen? Dat is **aansluiten bij Bebat!** Het enige wat jij nog moet doen, is:

- Aangifte doen van je verkochte batterijen op het myBatbase-platform
- De nodige bijdragen betalen
- Indien nodig, een bijkomende individuele overeenkomst afsluiten voor inzameling en verwerking van je defecte of afgedankte > 20 kg batterijen.

**Sluit nu aan bij Bebat in enkele simpele stappen!**